

**Årsregnskap 2017
for
Den Ev. L. Frikirke Kristiansand
Menighet**

Organisasjonsnr. 976724003

Resultatregnskap

	Note	2017	2016
DRIFTSINNTEKTER OG DRIFTSKOSTNADER			
Driftsinntekter			
Salgsinntekt			
3200 Fast givertj. Avtalegiro/OCR		3 516 639	3 540 140
3201 Fast givertj Innbet bank		531 120	451 930
3203 Kollektar		172 108	245 856
3206 Firmagaver, kampanjer		1 549 520	2 519 859
3210 Refusjon kirkeskatt		1 467 813	1 052 033
3212 MVA-kompensasjon		632 196	635 434
Sum Salgsinntekt		7 869 396	8 445 252
Annen driftsinntekt			
3310 Bidrag fra FrikirkeAktuelt		100 000	0
3320 Bidrag fra FriBu		100 000	0
3400 Inntekter FrikirkeAktuelt		92 741	0
3500 Innsamlet Ytremis		173 218	210 395
3502 Misjonsmesse		260 000	270 000
3505 Misjon 2020		96 756	33 218
3510 Innsamlet andre organisasjoner		171 007	151 304
3600 Leieinntekt fast eiendom		116 500	53 000
3602 Inntekter konfirmanter		120 350	0
3610 Leieinnt garasje/leiligheter		115 700	116 400
3612 Inntekter Musikkskole		127 080	144 720
3620 Andre inntekter		7 920	550
Sum Annen driftsinntekt		1 481 271	979 587
Sum driftsinntekter		9 350 667	9 424 839
Driftskostnader			
Varekostnad			
4500 Overført Ytremisjonen		466 036	528 056
4501 Felleskassen		584 760	553 752
4502 Søndre Presbyterium		81 955	0
4505 Misjonsprosjekt 20 i 2020		152 780	19 500
4506 Speidernes blomsteraksjon		16 900	0
4510 Overført andre organisasjoner		183 463	172 554
4511 KIA		21 250	0
Sum Varekostnad		1 507 144	1 273 862
Lønnskostnad	1	3 117 746	2 911 496
Avskrivning på varige driftsmidler	2	8 724 488	115 002
Annen driftskostnad			
6320 Kommunale avgifter		37 334	42 797
6340 Strøm		71 965	83 842
6345 Fjernvarme		137 525	124 398
6350 Vakthold		22 496	30 818
6360 Renhold		28 418	35 176
6370 Vaktmestertjenester		6 330	0
6390 Felleskostn Sameiet Tollbodgt 6		86 384	86 022
6420 Leie datasystemer		6 908	0
6520 Kjøp driftsmidler Tollbodgt 66		4 331	33 267
6530 Kjøp ifm lyd,lys,bilde		41 365	80 539
6540 Inventar		58 347	7 242
6600 Reparasjoner og vedlikehold byg		243 698	64 914
6610 Utbedring kirkebygg		3 100	2 631 279
6620 Reparasjoner og vedlikehold uts		12 291	2 159

Resultatregnskap

	Note	2017	2016
6621 Rep og vedlikehold orgel		70 372	0
6690 Serviceavtaler bygg (hei, b.ala		23 335	29 376
6700 Revisjons- og regnskapshonorar		31 500	23 042
6790 Annen fremmed tjeneste		9 835	0
6800 Kontorrekvisita		34 351	38 626
6820 Datakostnader		73 938	21 331
6840 Aviser, tidsskrifter, bøker o.l		11 745	9 177
6850 Ledersamlinger		17 010	0
6860 Kontingenter		29 012	13 700
6900 Telefon		26 784	13 559
6940 Porto		170	6 000
7100 Bilgodtgjørelse, oppgavepliktig		3 283	0
7140 Reisekostnad, ikke oppg.pliktig		6 780	6 360
7150 Diettkostnad, oppgavepliktig		3 325	3 325
7300 Annonser		37 012	31 582
7350 Representasjon, fradragsber.		0	1 322
7360 Representasjon, ikke fradragsbe		612	0
7420 Gaver og oppmerksomheter		3 605	19 081
7500 Forsikringspremie		43 948	41 311
7600 Diverse turer og arrangementer		52 394	42 282
7602 Konfirmantarbeid		123 144	38 381
7603 Alphakurs		(1 350)	4 037
7604 Seniorforum		(7 325)	6 115
7607 Besøktjenesten		8 055	6 242
7608 Musikkskolen		2 603	2 446
7610 Media/Nærradio		0	15 000
7611 FriBu		(1 650)	7 972
7613 Diakonråd		22 317	15 595
7615 Sang- og musikkutvalg		15 944	(1 132)
7620 FriCafe		(18 135)	4 247
7621 Innvandrerearbeid		7 431	(11 095)
7630 Utgifter FrikirkeAktuelt		92 742	0
7770 Bank og kortgebyrer		30 749	27 453
7790 Annen kostnad		0	4 893
Sum Annen driftskostnad		1 514 027	3 642 680
Sum driftskostnader		14 863 404	7 943 039
DRIFTSRESULTAT		(5 512 737)	1 481 800
FINANSINNTEKTER OG FINANSKOSTNADER			
Finansinntekter			
Annen renteinntekt		11 320	13 715
Sum finansinntekter		11 320	13 715
Finanskostnader			
Annen rentekostnad		100 740	143 515
Sum finanskostnader		100 740	143 515
NETTO FINANSPOSTER		(89 419)	(129 799)
ORDINÆRT RES. FØR SKATTEKOSTNAD		(5 602 156)	1 352 001
Skattekostnad på ordinært resultat		0	0
ORDINÆRT RESULTAT		(5 602 156)	1 352 001




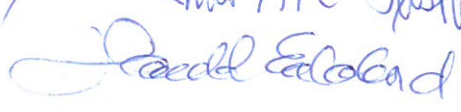

Resultatregnskap

	Note	2017	2016
ÅRSRESULTAT		(5 602 156)	1 352 001
OVERF. OG DISPONERINGER			
Overføringer annen egenkapital		(5 602 156)	1 352 000
SUM OVERF. OG DISP.		(5 602 156)	1 352 000

Balanse pr. 31.12.2017

	Note	31.12.2017	31.12.2016
EIENDELER			
ANLEGGSMIDLER			
Varige driftsmidler			
Tomter, bygninger og annen fast eiendom	2	3 510 512	12 235 000
Sum varige driftsmidler		3 510 512	12 235 000
SUM ANLEGGSMIDLER		3 510 512	12 235 000
OMLØPSMIDLER			
Fordringer			
Kundefordringer		1 331 033	0
Fordringer på konsernselskap		12 500	53 059
Andre kortsiktige fordringer		40 955	7 000
Sum fordringer		1 384 488	60 059
Bankinnskudd, kontanter o.l.		2 699 942	4 730 554
SUM OMLØPSMIDLER		4 084 430	4 790 613
SUM EIENDELER		7 594 942	17 025 613
EGENKAPITAL OG GJELD			
EGENKAPITAL			
Opptjent egenkapital		3 522 790	9 236 000
Annen egenkapital		3 522 790	9 236 000
Sum opptjent egenkapital		3 522 790	9 236 000
SUM EGENKAPITAL		3 522 790	9 236 000
GJELD			
LANGSIKTIG GJELD			
Annen langsiktig gjeld		3 510 512	5 500 000
Gjeld til kredittinstitusjoner		3 510 512	5 500 000
Sum annen langsiktig gjeld		3 510 512	5 500 000
SUM LANGSIKTIG GJELD		3 510 512	5 500 000
KORTSIKTIG GJELD			
Gjeld til kredittinstitusjoner		2 556	0
Leverandørgjeld		0	173 000
Skyldig offentlige avgifter		473 881	474 844
Annen kortsiktig gjeld		85 204	1 641 769
SUM KORTSIKTIG GJELD		561 641	2 289 613
SUM GJELD		4 072 153	7 789 613
SUM EGENKAPITAL OG GJELD		7 594 942	17 025 613

Underskrifter

Noter 2017

Regnskapsprinsipper:

Årsregnskapet er satt opp i samsvar med regnskapsloven og god regnskapsskikk for små foretak.

Inntektsføring

Inntektsføring ved salg av varer skjer på leveringstidspunktet. Tjenester inntektsføres i takt med utførelsen. Andelen av salgsinntekter som knytter seg til fremtidige serviceytelser, balanseføres som uopptjent inntekt ved salget og inntektsføres deretter i takt med levering av ytelsene.

Anleggsmidler

Anleggsmidler avskrives i takt med nedbetaling av langsiktig gjeld.

Pensjonsforpliktelser

Selskapet har pensjonsavtale gjennom en forsikringsavtale. Pensjonsforpliktelser og pensjonsmidlene er ikke oppført i regnskapet. Årets betalte premie er bokført i resultatregnskapet.

Note 1 - Lønnskostnad

	I år	I fjor
Lønn	2 521 423	2 486 543
Arbeidsgiveravgift	359 829	347 125
Pensjonskostnader	208 417	181 770
Andre lønnsrelaterte ytelser	28 077	-103 943
Totalt	3 117 746	2 911 496

Noter 2017**Note 2 - Avskrivning på varige driftsmidler****Avskrivningstablå**

	Tomter, bygninger og annen fast eiendom
Anskaffelseskost pr. 1/1	12 090 000
Anskaffelseskost pr. 31/12	12 090 000
Akk. av/nedskr. pr 1/1	0
+ Ekstra ordinære avskrivninger	8 724 488
Akk. av/nedskr. pr. 31/12	8 724 488
Balansført verdi pr 31/12	3 365 512

For 2017 blir det gjort en endring i avskrivning av anleggsmidler. Avskrivningene vil følge nedbetaling av gjeld.

Av den årsak blir det for 2017 foretatt en ekstraordinær avskrivning på kr 8 724 488.