

DEN EVANGELISK LUTHERSKE FRIKIRKE
FRIKIRKETORGET ÅRSBERETNING 2012

VIRKSOMHETENS ART

Den Evangelisk Lutherske Frikirke er et trossamfunn bestående av ordnede menigheter bygget på Guds ord og den evangelisk-lutherske kirkes bekjennelses grunn.

Den Evangelisk Lutherske Frikirke er et registrert trossamfunn i Norge. Synoden er kirkens høyeste myndighet og fatter endelige vedtak i alle saker vedrørende kirken. Synoden velger styrer og råd for kirkens fellesoppgaver. De lokale menigheter velger selv sine styrer, og er egne juridiske enheter.

Virksomheten er lokalisert i Oslo i Linstows gate 3, 0129 Oslo. Antall ansatte utgjorde pr. 31.12.12. 32,59 årsverk.

Virksomhetsområdet til Den Evangelisk Lutherske Frikirke **Frikirketorget** er kirkeadministrasjon, informasjonsarbeid, misjon, medarbeideropplæring og menighetsutvikling. Under Den Evangelisk Lutherske Frikirke forvaltes statstilskuddet til Den Evangelisk Lutherske Frikirke. Midlene fordeles på ulike virkeområder og lokalmenigheter til styrking og utvikling av arbeidet.

FORTSATT DRIFT

Styret bekrefter at forutsetning om fortsatt drift er lagt til grunn ved utarbeidelse av regnskapet. Etter styrets oppfatning gir årsregnskapet et riktig uttrykk for selskapets utvikling og stilling, samt resultatet av virksomheten for 2011. Det har ikke inntrådt forhold etter regnskapsårets utgang som er av betydning ved bedømmelse av selskapets stilling.

ARBEIDSMILJØ

Styret vurderer arbeidsmiljøet å være tilfredsstillende. Det er på Frikirkens Hus etablert et eget miljøutvalg som består av daglig leder, verneombud og tillitsvalgt. Det har ikke forekommet eller blitt rapportert alvorlige arbeidsuhell eller ulykker i løpet av året, som har resultert i store materielle skader eller personskader.

Ytre miljø

Virksomheten medfører verken forurensing eller utslipp som kan være til skade for det ytre miljø.

SYKEFRAVÆR

2010: 6 %.

2011: 3,5%.

2012: 3,82 %

LIKESTILLING

Virksomheten har som mål å være en arbeidsplass der det råder full likestilling mellom kvinner og menn.

Virksomheten tar sikte på at det ikke forekommer forskjellsbehandling grunnet kjønn i saker som for eksempel lønn, avansement og rekruttering.

Virksomheten har tradisjonelt rekruttert fra miljøer hvor antall kvinner og menn er jevnt representert.

Det er omtrent like mange kvinner som menn ansatt i virksomheten.

Lønn og arbeidstidsordninger i virksomheten følger av de ulike stillinger og er uavhengig av kjønn.

OFFENTLIGE TILSKUDD

De to største inntektskildene er offentlige tilskudd og gaver og tilskudd fra menigheter/medlemmer i Den Evangelisk Lutherske Frikirke. Den øvrige drift er ikke avhengig av offentlige tilskudd da disse brukes i tidsavgrensede prosjekter, til investeringer og gis som tilskudd til lokale prosjekter og menigheter.

GAVER OG TILSKUDD FRA MENIGHETER/MEDLEMMER

Den viktigste inntektskilden for avdelingene i Den Evangelisk Lutherske Frikirke er gaver og tilskudd fra menighetene og dets medlemmer.


Gaver fra menigheter og medlemmer er avhengig av utviklingen medlemskap og menighetenes inntekter, som viser en positiv utvikling.

FREMTIDIG UTVIKLING

Styret forventer en stabil fremtidig utvikling i forhold til dagens situasjon.

Sted, dato: Oslo, 9. juni 2013 _____



Arnfinn Løyning
Synodstyreformann


Kari-Lisbeth Kjus
Styremedlem



Rolf Terkelsen
Styremedlem


Arvid Hunemo
Nestformann


Torhild Høydalsvik
Styremedlem


Geir Sandberg
Daglig leder


Andreas Woie
Styremedlem


Ole Johnny Møyholm
Styremedlem


PETTER LANDE JOHANSEN

RESULTAT

Den Evangeliske Lutherske Frikirke Frikirketorget

| | Note | 2012 | 2011 |
|--|------|-------------------|-------------------|
| Driftsinntekter og driftskostnader | | | |
| Salgsinntekter | | 1 043 807 | 1 134 541 |
| Husleieinntekt | | 1 568 415 | 1 322 133 |
| Gaveinntekter | | 14 057 022 | 12 471 785 |
| Tilskudd | | 17 934 333 | 18 800 301 |
| Annen driftsinntekt | | 1 560 977 | 2 342 360 |
| Gevinst ved salg eiendom | | 54 834 425 | |
| SUM DRIFTSINNTEKTER | 10 | 90 998 979 | 36 071 121 |
| Varekostnader | | | |
| Varekostnader | | 659 894 | 601 459 |
| Lønnskostnad m.m. | 8,12 | 17 150 644 | 11 311 740 |
| Avskrivning | 2 | 500 000 | 500 000 |
| Annen driftskostnad | | 9 493 365 | 7 332 942 |
| Tilskudd gitt | 4 | 9 704 899 | 9 247 591 |
| Evangelisering og misjon | | 8 189 978 | 11 911 103 |
| SUM DRIFTSKOSTNADER | | 45 698 779 | 40 904 834 |
| DRIFTSRESULTAT | | 45 300 200 | -4 833 714 |
| Finnansinntekter og kostnader | | | |
| Annen renteinntekt | | 362 608 | 608 858 |
| Annen rentekostnad | | -2 796 | -1 476 |
| Realisasjon av aksjer | | 338 646 | - |
| Verdiendring fin.instr. vurdert til v.v. | | - | -189 859 |
| RESULTAT AV FINANSPOSTER | | 698 458 | 417 522 |
| ÅRSRESULTAT | | 45 998 658 | -4 416 191 |
| Overføring og disponeringer | | | |
| Disponering til fond salg av Kongsveien 82 | | 54 307 665 | |
| Disponering fra fond | | -5 670 000 | -936 722 |
| Disponering til fond | | 2 809 037 | |
| Disponering fra annen egenkapital | | -5 448 044 | -3 479 469 |
| Sum disponert | | 45 998 658 | -4 416 191 |

Balanse

Den Evangeliske Lutherske Frikirke Frikirketorget

| EIENDELER | Note | 2012 | 2011 |
|--------------------------------------|------|--------------------------|--------------------------|
| <u>Anleggsmidler</u> | | | |
| Varige driftsmidler | | | |
| Eiendom Frikirkens Hus | 2 | - | 10 000 000 |
| Sum varige driftsmidler | | - | 10 000 000 |
| Finansielle anleggsmidler | | | |
| Utlån | 7 | 1 000 000 | 1 000 000 |
| Aksjer | 5 | 696 415 | 767 465 |
| Sum finansielle anleggsmidler | | 1 696 415 | 1 767 465 |
| Sum anleggsmidler | | 1 696 415 | 11 767 465 |
| <u>Omløpsmidler</u> | | | |
| Varer | | | |
| Sum varelager | 14 | 50 391 | 50 391 |
| Fordringer | | | |
| Kundefordringer mengiheter og medlem | | 2 662 709 | 31 011 |
| Andre fordringer | | 1 923 814 | 2 329 868 |
| Sum fordringer | | 4 586 524 | 2 360 879 |
| Investeringer | | | |
| Markedsbaserte aksjer | | - | 1 290 544 |
| Markedsbaserte obligasjoner | | - | 8 790 888 |
| Sum investeringer | 6 | - | 10 081 432 |
| Bankinnskudd og kontanter | | | |
| Sum bankinnskudd og kontanter | 9 | 83 782 617 | 19 138 828 |
| Sum omløpsmidler | | 88 419 532 | 31 631 529 |
| <u>SUM EIENDELER</u> | | <u>90 115 947</u> | <u>43 398 994</u> |

Balanse

Den Evangeliske Lutherske Frikirke Frikirketorget

Egenkapital og Gjeld

Egenkapital

Opptjent egenkapital

Annen egenkapital

Fond

Sum opptjent egenkapital

Sum egenkapital

Note

2012

2011

17 180 230

18 817 416

65 894 648

18 258 804

11

83 074 878

37 076 220

83 074 878

37 076 220

Gjeld

Langsiktig gjeld

Kortsiktig gjeld

Leverandørgjeld

Skyldig offentlige avgifter

Annen kortsiktig gjeld

Sum Kortsiktig gjeld

Sum gjeld

SUM EGENKAPITAL OG GJELD

4

1 845 893

185 525

9

1 162 536

1 169 301

4 032 640

4 967 949

7 041 069

6 322 775

7 041 069

6 322 775

90 115 947

43 398 995


09.06.2013

Oslo, 19.06.2013

Styret for DELF


Arnfinn Løyning
Styreleder


Arvid Hurremo
Nestleder


Heidi Elisabeth Aarmo-Lund
Styremedlem

ROLF TERKESB


Torbjørn Roger Nordvoll
Styremedlem



Ole Johnny Møyholm
Styremedlem


Kari-Lisbeth Kjus
Styremedlem


Andreas Woie
Styremedlem


Geir Sandberg
Daglid leder


PETTER LANDE JOHANSEN


TORHILD HØYDALSVIK

Den Evangeliske Lutherske Frikirke Frikirketorget

NOTER TIL ÅRSREGNSKAPET FOR 2012

| | | |
|-------------|----------|----------------------------|
| Note | 1 | Regnskapsprinsipper |
|-------------|----------|----------------------------|

Årsregnskapet er satt opp i samsvar med regnskapsloven og norsk regnskapsstandard for små foretak. Frikirketorget oppfyller ikke vilkårene i RL §1-5 og kommer dermed ikke under definisjonen for små foretak i 2012. De har likeveld anledning til å benytte seg av reglene for små foretak da de oppfylte vilkårene i 2011. Frikirketorget står for fellesarbeidet til Den Evangeliske Lutherske Frikirke (DELFI), som er et kirkesamfunn bestående av 82 menigheter. Den første menigheten til DELFI ble stiftet i Moss i 1877 .

- Salgsinntekter resultatføres i hht opptjeningsprinsippet, når varen er levert eller tjenesten utført. Gaver inntektsføres etter kontantprinsippet.
- Driftskostnader bokføres når de påløper
- Eiendeler bestemt til varig eie eller bruk er klassifisert som anleggsmidler. Andre eiendeler er klassifisert som omløpsmidler. Fordringer som skal tilbakebetales innen ett år er klassifisert som omløpsmidler. Gjeld som blir tilbakebetalt innen ett år klassifiseres som kortsiktig gjeld.
- Omløpsmidler vurderes til laveste av anskaffelseskostnad og virkelig verdi.
- Anleggsmidler er vurdert til anskaffelseskost. Anleggsmidler med begrenset økonomisk levetid avskrives.
- Langsiktig og kortsiktig gjeld er balanseført til nominell beløp på etableringstidspunktet.
- Kundefordringer er oppført til pålydende. Da kundefordringer ikke vurderes som sikre er det foretatt avsetning til forventet tap. Andre fordringer er også oppført til pålydende.
- Fordringer og gjeld i utenlandsk valuta er bokført med kurs pr 31.12.
- Varer er vurdert til kostpris fratrukket eventuell ukurans.
- Pensjonsordninger finansiert via sikrede ordninger er ikke balanseført. Pensjonspremien anses i disse tilfeller som pensjonskostnad og klassifiseres sammen med lønnskostnader.
- DELFI er etablert som ideell organisasjon og vil i henhold til skatteloven §2-32 falle utenfor skatteplikt.
- Endringer av struktur og kontoplan i løpet av 2012, må tas i betraktning ved sammenligning av årsregnskapet for 2011 og 2012.

| Note | 2 | Varige driftsmidler | |
|------------------------------------|---|---------------------|-------------------|
| | | 2012 | 2011 |
| Frikirkens hus | | | |
| Anskaffelseskost pr 01.01. | | 18 893 372 | 18 893 372 |
| Årets tilgang | | - | - |
| Årets Avgang | | - | - |
| Anskaffelseskost 31.12. | | 18 893 372 | 18 893 372 |
| Akkumulerte avskrivninger 31.12. | | 9 393 372 | 8 893 372 |
| Kostnader ved salg | | 444 569 | |
| Balanseført verdi før salg | | 9 944 569 | 10 000 000 |
| | | | |
| Årets avskrivninger | | 500 000 | 500 000 |
| Salgsverdi anleggsmidler | | 64 252 234 | - |
| Gevinst ved salg | | 54 307 665 | - |
| Balanseført verdi pr 31.12. | | 0 | 10 000 000 |

Eiendommen Frikirkens Hus ble solgt i desember 2012.

| Note | 3 | Datterselskap, tilknyttet selskap mv. | | | |
|-------------------------------|----------------------------------|---------------------------------------|---------------|-----------|----------|
| Firma | Organisasjonsform | Eierandel | Andel stemmer | EK 31.12. | Resultat |
| Stavern Folkehøyskole Fredtun | Annet foretak iflg. særskilt lov | 100 % | 100 % | 4 765 321 | 958 343 |

| Note | 4 | Mellomværende med selskap i samme konsern mv | | | |
|-------------------------------|---|--|----------------|------------------|----------------|
| | | Tilskudd | | Kjøpte tjenester | |
| | | 2012 | 2011 | 2012 | 2011 |
| Stavern Folkehøyskole Fredtun | | 596 431 | 586 717 | 814 697 | 756 557 |
| Sum | | 596 431 | 586 717 | 814 697 | 756 557 |

| | | Fordringer | | Gjeld | |
|-------------------------------|--|------------|----------|--------------|--------------|
| | | 2012 | 2011 | 2012 | 2011 |
| Stavern Folkehøyskole Fredtun | | - | - | 4 125 | 4 125 |
| Sum | | - | - | 4 125 | 4 125 |

| Note | 5 | Aksjer | |
|------------------------------|---|------------------|-------------------|
| Firma | | Anskaffelseskost | Balanseført verdi |
| Aksjer i Mentor Medier - VPS | | 29 200 | 29 200 |
| Aksjer i EIKON AS * | | 71 050 | (0) |
| Aksjer i KNIF Trygghet AS | | 667 215 | 667 215 |

* Aksjer i Eikon AS ble solgt for 70 000,- .

| Note | 6 | Markedsbaserte aksjer og obligasjoner | | |
|--------------------------------|---|---------------------------------------|-------------------|----------------|
| | | Anskaffelseskost | Salgverdi | Gevinst/tap |
| First securities, aksjer | | 1 500 000 | 1 405 212 | (94 788) |
| First securities, obligasjoner | | 8 790 888 | 9 015 916 | 225 028 |
| Sum | | 10 290 888 | 10 421 128 | 130 240 |

Alle markedsbaserte aksjer og obligasjoner ble solgt i 2012.

| Note | 7 | Fordringer og gjeld | |
|------------------------------|---|---------------------|-----------|
| | | 2012 | 2011 |
| Langsiktig fordring | | | |
| Lån til Oslo Søndre Frikirke | | 1 000 000 | 1 000 000 |

Fordringer med forfall senere enn ett år.

| Note | 8 | Lønnskostnader, antall ansatte, godtgjørelse mv | |
|--|---------------------------------|---|-------------------|
| Lønnskostnader består av følgende poster | | 2012 | 2011 |
| | Lønninger | 12 518 864 | 8 357 453 |
| | Arbeidsgiveravgift | 1 885 080 | 1 679 714 |
| | Pensjonkostnader | 1 739 013 | 1 555 397 |
| | Andre personalkostnader | 1 007 686 | 311 314 |
| | Andel personalkostnader | | 1 906 728 |
| | Refusjon adm.kostnader personal | | -2 498 866 |
| | Sum lønnskostnader | 17 150 644 | 11 311 740 |
| | Lønnskostnader til utland * | 3 770 098 | |
| | Gjennomsnittlig antall årsverk | 33 | 30 |

* I 2012 er lønn til utland med i sum lønnskostnader.

| | Daglig leder | Styreleder og nestleder |
|--------------------|--------------|-------------------------|
| Lønn | 571 051 | 714 946 |
| Pensjonsutgifter | 15 734 | 16 571 |
| Annen godtgjørelse | 22 336 | 41 352 |

| Godtgjørelse til revisor | 2012 |
|--------------------------|---------|
| Revisjon | 246 250 |
| Teknisk bistand | 28 000 |
| Annen bistand | 45 000 |

| Note | 9 | Bundne midler |
|------|--|---------------|
| | Bundne midler pr 31.12. | 493 679 |
| | Skyldig skattetrekk pr 31.12. utgjorde | 493 679 |

| Note | 10 | Driftsinntekter | |
|------|---|-------------------|-------------------|
| | | 2012 | 2011 |
| | Salgsinntekter * | 1 043 807 | 1 134 541 |
| | Husleieinntekter | 1 568 415 | 1 322 133 |
| | Tilskudd ** | 17 934 333 | 18 800 301 |
| | Gaveinntekter *** | 14 057 022 | 12 471 785 |
| | Andre driftsinntekter | 1 560 977 | 2 342 360 |
| | Sum driftsinntekter u/ salgsgvinst | 36 164 554 | 36 071 121 |
| | Salg Kongsveien 82 | 54 307 665 | - |
| | Salg Egersund kirkebygg | 526 760 | |
| | Sum driftsinntekter | 90 998 979 | 36 071 121 |

| * Salgsinntekter | | |
|------------------------|-----------|-----------|
| | 2012 | 2011 |
| Annoncesalg Budbæreren | 32 075 | 88 400 |
| Abonnement Budbæreren | 985 874 | 1 032 804 |
| Andre salgsinntekter | 25 858 | 13 337 |
| Sum salgsinntekter | 1 043 807 | 1 134 541 |

| ** Tilskudd | | |
|--------------------------|------------|------------|
| | 2012 | 2011 |
| Tilskudd fra menighetene | 7 086 485 | 7 040 467 |
| Statstilskudd | 7 869 920 | 8 069 844 |
| Tilskudd fra Norad | 2 747 928 | 2 897 390 |
| Andre tilskudd | 230 000 | 792 600 |
| Sum tilskudd | 17 934 333 | 18 800 301 |

| *** Gaveinntekter | | |
|--|------------|------------|
| | 2012 | 2011 |
| Menighetsgaver | 10 247 998 | 10 037 260 |
| Faste givere | 1 067 368 | 1 007 428 |
| Aksjoner, kollekter og andre gaver | 1 460 254 | 1 252 157 |
| Testamentariske gaver /spesielle gaver | 1 272 661 | 47 244 |
| Andre gaver | 8 741 | 127 697 |
| Sum gaveinntekter | 14 057 022 | 12 471 785 |

| Note | 11 | Egenkapital | | | |
|-------------------------------------|----|-------------------|------------------|------------------|------------------|
| | | Annen egenkap. | Fond Mali | Fond Kirkebygg | Fond utd & rekr. |
| Inngående balanse pr. 01.01 | | 18 817 416 | 1 000 000 | 5 262 038 | 2 215 017 |
| Overføring av oppløste fond 01.01 * | | 3 810 858 | - | 4 000 000 | 1 970 891 |
| Egenkapital pr 01.01 | | 22 628 274 | 1 000 000 | 9 262 038 | 4 185 908 |
| Disponering fra årsresultat | | -5 448 044 | | | |
| Bevilget i løpet av året | | | (245 000) | (5 300 000) | (125 000) |
| Statstilskudd til fond | | | | 1 888 781 | 393 496 |
| Egenkapital pr 31.12. | | 17 180 230 | 755 000 | 5 850 819 | 4 454 404 |

| | | | | | |
|---|----------------------|-------------------------|--|---|------------------------|
| | Fond nedl. kirkebygg | Fond salg Kongsveien 82 | | | Sum egenkapital |
| Inngående balanse pr. 01.01 | | | | | 27 294 471 |
| Overføring av oppløste fond 01.01 * | | | | | 9 781 749 |
| Egenkapital pr 01.01 | | | | | 37 076 220 |
| Disponering fra årsresultat | | | | | (5 448 044) |
| Disponering til fond salg Kongsveien 82 | | 54 307 665 | | | 54 307 665 |
| Bevilget fra fond i løpet av året | | | | | (5 670 000) |
| Bevilget til fond i løpet av året | 526 760 | | | | 2 809 037 |
| Egenkapital pr 31.12. | 526 760 | 54 307 665 | | - | 83 074 878 |

* Synodestyret vedtok i 2012 å slå sammen fondskontoen til færre kontoer.

| Note | 12 | Pensjon & forsikring | |
|--------------------|----|----------------------|-----------|
| | | 2012 | 2011 |
| Pensjonsforsikring | | 1 739 013 | 1 555 397 |
| Sum | | 1 739 013 | 1 555 397 |

Virksomheten er pliktig til å ha tjenstepensjonsordning etter lov om obligatorisk tjenstepensjon. Virksomhetens pensjonsordninger tilfredstiller kravene i denne lov. Virksomheten har forsikret seg gjennom en innskuddsbasert forsikringsavtale hos DNB.

| Note | 13 | Garantiforpliktelser og andre forpliktelser |
|------|----|---|
| | | Den Evangeliske Lutherske Frikirke garanterer for fremtidige utbetalinger fra Pensjonskassa. Eventuelle gjensstående midler i Pensjonskassa etter siste medlem vil tilfalle Den Evangeliske Lutherske Frikirke. |

| Note | 14 | Varelager | |
|-----------------|----|------------|------------|
| | | 31.12.2012 | 31.12.2011 |
| Type varelager | | | |
| Litteratur o.l. | | 50 391 | 50 391 |